

## DATI IDENTIFICATIVI DELL'AGGIORNAMENTO

<b>Applicativo:</b>	Gis redditi
<b>Versione:</b>	24.01.02.c00
<b>Tipo Versione</b>	Aggiornamento
<b>Data di rilascio:</b>	24/04/2024

Gentile cliente,

La informiamo che è disponibile un aggiornamento GIS REDDITI.

Da GIS Start Web: cliccare sull'icona di visualizzazione aggiornamenti e scaricare l'aggiornamento (operazione automatica se attivo il download manager)

Dal sito Ranocchi: accedere all'area riservata del sito <http://www.ranocchi.it> ed effettuare il download del file "GISREDDITI\_Agg\_2412c0\_fsetup0.exe"

(Aggiornamenti software\2024\GISREDDITI\GISREDDITI 24.01.02.00)





## COMPATIBILITA' E INSTALLAZIONE

GIS PAGHE	
GIS PARCELLAZIONE	
GIS ANTIRICICLAGGIO	
GIS CONTABILITA'	24.01.04
GIS 770	
GIS BASE APPLICATIVI	24.00.01
GIS 2021 IMMOBILI	

L'installazione dell'applicativo è identica per tutti i tipi di server (LINUX o WINDOWS) e può essere eseguita da un qualsiasi client in cui è presente l'applicativo GIS REDDITI.

Per effettuare l'installazione dell'aggiornamento eseguire le seguenti operazioni

Da Gis Start Web:

1. nella sezione AGGIORNAMENTI cliccare sull'icona di download per scaricare l'aggiornamento 
2. una volta scaricato cliccare sull'icona verde per installare l'aggiornamento 

Dal sito Ranocchi:

1. Effettuare il download del file **GISREDDITI\_Agg\_2412c0\_fsetup0.exe** dall'area riservata del sito [ranocchi.it](http://www.ranocchi.it)
2. Salvare il file in una qualsiasi cartella di un client in cui è presente la procedura GISREDDITI
3. Eseguire il file con un doppio click del mouse
4. Selezionare il nome del **server** o **locale**
5. Selezionare la **sigla** da aggiornare
6. Selezionare il tasto **installa** per procedere con l'aggiornamento

## AVVERTENZE

Redditi 2024- Enti non commerciali ed IRAP

Allineamento dichiarativo PF al modello e istruzioni pubblicate nel sito dell'ADE in data 23/04/2024.

Allineamento dichiarativo PF alle specifiche tecniche pubblicate nel sito dell'ADE in data 19/04/2024.

Allineamento dichiarativo SC alle istruzioni e specifiche tecniche pubblicate nel sito dell'ADE in data 17/04/2024

**ATTENZIONE:** prima di installare la presente versione è necessario eseguire l'aggiornamento di GIS BASE evidenziato nella sezione "COMPATIBILITA' E INSTALLAZIONE".

E' importante ricordare che per completare l'installazione di un qualsiasi aggiornamento occorre **SEMPRE** entrare, almeno una volta, nella procedura che l'installatore ha aggiornato (in questo caso "2024 Redditi").

L'aggiornamento è comprensivo di tutte le segnalazioni di anomalie pervenute dopo il rilascio della versione precedente.

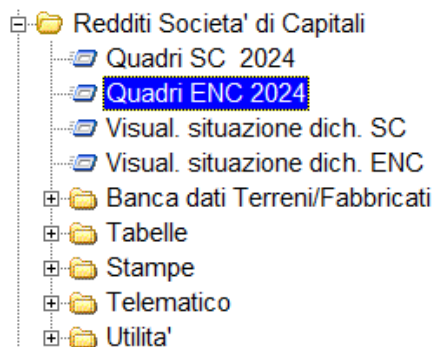
**SOMMARIO**

---

<b>REDDITI ENTI NON COMMERCIALI ED IRAP – REDDITI 2024 .....</b>	<b>3</b>
<b>SC- PF : ALLINEAMENTO PROGRAMMA PUBBLICAZIONE ADE APRILE 2024.....</b>	<b>4</b>
<b>CORREZIONI .....</b>	<b>4</b>

---

## REDDITI ENTI NON COMMERCIALI ED IRAP – REDDITI 2024



La versione corrente rende disponibile la gestione della dichiarazione **Redditi ENC e IRAP/ENC**: entrambi i dichiarativi sono predisposti per la compilazione dei quadri necessari ad effettuare il calcolo delle imposte (**provvisorio**).

Sia nella dichiarazione Redditi ENC che nella dichiarazione IRAP è anche attiva la stampa dei relativi quadri.

Al primo ingresso in procedura, dopo l'installazione dell'aggiornamento, viene eseguita la fase di aggiornamento degli archivi della procedura, e durante tale fase verranno eseguiti, uno dopo l'altro:

- il programma **"Recupero dati anno precedente ENC"** per gli archivi **Redditi ENC**;
- il programma **"Recupero dati anno precedente IRAP"** per gli archivi **IRAP**.

Le dichiarazioni recuperate sono tutte quelle presenti nella procedura **"Redditi 2023"**.

All'operatore viene lasciata la possibilità di indicare cosa recuperare dalla procedura 2023, potendo:

- Selezionare i contribuenti da recuperare, anche attraverso l'indicazione di una "Lista" (da contribuente 0 a contribuente 0 = Tutti)
- Recuperare tutte le dichiarazioni (aperte e chiuse), solo le dichiarazioni chiuse o solo le dichiarazioni predisposte come "Dich. di prova anno successivo"
- Non recuperare i contribuenti indicati "Obsoleti"
- Recuperare anche le dichiarazioni che sono presenti solo ai fini IMU
- Non recuperare le situazioni dei Terreni precedenti al 01/01/23
- Non recuperare le situazioni dei Fabbricati precedenti al 01/01/23

Inoltre è possibile indicare di sovrascrivere i dati della dichiarazione, eventualmente già recuperati in precedenza indicando il check nell'apposita casella posta in fondo alla maschera.



#### ATTENZIONE

I due programmi, essendo comunque presenti nei rispettivi menu di "Utilità", possono essere eseguiti anche più volte.

Dopo aver eseguito i due recuperi dall'anno precedente, gli utenti che utilizzano anche **Gis Contabilità**, possono **alimentare i quadri Redditi ENC ed IRAP** con i dati desunti dalle risultanze contabili, avvalendosi del programma "**Contabilità / Modelli dichiarativi / Dichiarazione dei Redditi / Importaz. su UNICO**" disponibile nella procedura "**Contabilità**" (o nel menu "**Recupero da contabilità**" presente in "**Redditi 2024**").

**N.B.:** Per effettuare il recupero da contabilità per ENC occorre installare l'apposito aggiornamento di contabilità.

### SC- PF : ALLINEAMENTO PROGRAMMA PUBBLICAZIONE ADE APRILE 2024

Allineato il dichiarativo SC alle istruzioni e specifiche tecniche pubblicate nel sito dell'ADE in data 17/04/2024.

Allineato il dichiarativo PF al modello e istruzioni pubblicate nel sito dell'ADE in data 23/04/2024.

Allineato il dichiarativo PF alle specifiche tecniche pubblicate nel sito dell'ADE in data 19/04/2024.

### CORREZIONI

In alcuni casi in seguito al recupero da anno precedente in presenza di oneri relativi al risparmio energetico di cui al rigo RP61 il programma riportava erroneamente i valori nella gestione documenti.

A tal proposito, la procedura di installazione esegue la verifica della presenza della casistica sopra descritta e, in caso di rilevazione, riporterà correttamente i valori degli oneri relativi al risparmio energetico nella gestione documenti se non vi è stato l'intervento manuale dell'operatore.

In caso di intervento manuale dell'operatore nella gestione documenti per tale tipologia di oneri il programma restituirà distintamente a video una griglia con l'elenco dei contribuenti coinvolti: **sarà cura dell'operatore intervenire manualmente nella gestione documenti** al fine di riportare correttamente gli oneri relativi al risparmio energetico.

In alcuni casi in seguito al recupero da anno precedente nel prospetto familiari non sono stati riportati correttamente i mesi a carico per il coniuge e gli altri familiari diversi dai figli: il programma in seguito all'aggiornamento provvederà a riportarli in automatico leggendoli dal prospetto dello scorso anno.