

## DATI IDENTIFICATIVI DELL'AGGIORNAMENTO

Applicativo:	GIS BASE
Versione:	22.00.06c00
Tipo Versione	Aggiornamento
Data di rilascio:	15.09.2022

Gentile cliente,

La informiamo che è disponibile un aggiornamento GIS BASE APPLICATIVI.

Da GIS Start Web: cliccare sull'icona di visualizzazione aggiornamenti e scaricare l'aggiornamento (operazione automatica se attivo il download manager)

Dal sito Ranocchi: Accedere all'area riservata del sito <http://www.ranocchi.it> ed effettuare il download del file "GISBASE\_Agg\_2206c0\_fsetup0.exe"

(Aggiornamenti software\2022\GISBASE\GISBASE 22.00.06.00)





## COMPATIBILITA' E INSTALLAZIONE

L'installazione dell'applicativo è identica per tutti i tipi di server (LINUX o WINDOWS) e può essere eseguita da un qualsiasi client in cui è presente l'applicativo GIS.

Per effettuare l'installazione dell'aggiornamento eseguire le seguenti operazioni

Da Gis Start Web:

1. nella sezione AGGIORNAMENTI cliccare sull'icona di download per scaricare l'aggiornamento 
2. una volta scaricato cliccare sull'icona verde per installare l'aggiornamento 

Dal sito Ranocchi:

1. Effettuare il download del file **GISBASE\_Agg\_2206c0\_fsetup0.exe** dall'area riservata del sito *ranocchi.it*
2. Salvare il file in una qualsiasi cartella di un client in cui è presente la procedura GIS (qualsiasi procedura)
3. Eseguire il file con un doppio click del mouse
4. Selezionare il nome del **server** o **locale**
5. Selezionare la **sigla** da aggiornare
6. Selezionare il tasto **installa** per procedere con l'aggiornamento

## AVVERTENZE

L'aggiornamento è comprensivo di tutte le segnalazioni di anomalie pervenute dopo il rilascio della versione precedente.

### ATTENZIONE!

Prima di installare questo aggiornamento occorre disattivare necessariamente tutti gli ANTIVIRUS installati sul PC.

Nel caso in cui non venissero disattivati, il programma GIS potrebbe non funzionare correttamente o avere malfunzionamenti gravi.

**NB: Se nel PC è installato un Antivirus diverso da Windows Defender, disattivando l'antivirus installato, si potrebbe attivare automaticamente Windows Defender. In questo caso, dopo aver disattivato l'Antivirus occorrerà disattivare anche Windows Defender.**

**SOMMARIO**

---

<b>IMPLEMENTAZIONI.....</b>	<b>3</b>
<i>GIS Azienda/GIS Contabilità: Scadenzario – Visualizzazione scadenze.....</i>	<i>3</i>
<i>GIS Azienda/GIS Contabilità/GIS Parcelle: Scadenzario – Raggruppamento effetti.....</i>	<i>4</i>
<i>GIS Azienda/GIS Contabilità/GIS Parcelle: Scadenzario – Stampa scadenziario per cli/for .....</i>	<i>5</i>
<i>GISTEL – Autodichiarazione Temporary Framework.....</i>	<i>6</i>
<i>Anagrafe generale – controllo VIES.....</i>	<i>6</i>

---

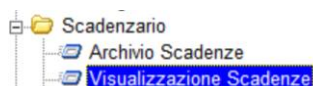
---

## IMPLEMENTAZIONI

GIS Azienda/GIS Contabilità: Scadenario – Visualizzazione scadenze

Attenzione! in GIS Azienda/GIS Contabilità l'implementazione qui descritta sarà disponibile con i prossimi rilasci delle corrispondenti procedure.

E' stato implementato un nuovo programma "Visualizzazione Scadenze" per rendere più agevole la ricerca e la gestione delle scadenze.



Estremi di selezione per ricerca scadenza

Attività: **COMMERCIO AL DETTAGLIO DI FERRAMENTA, VE**

Da data scadenza: **01/01/2022** A data scadenza: **31/12/2022**

Tipo ordinamento: **Cliente/form. e data scad.**

Tipo codice: **Cliente**

Da codice cliente:

A codice cliente:

**Filtri aggiuntivi**

Solo Scadenze Scadenze e pagamenti Scadenze da pagare Scadenze pagate Aziona filtri agg.

*	Data scad	C/F	Cliente	Ragione Sociale	T.Operazione	Importo	Imp. Pagato	Tipo doc.	Data doc.	Numero doc.	Imp. fattura	Pagamenti
1	19/01/2022	C	1	LINFORMATICA SRL	Scadenza	610,00	610,00	Fattura	19/01/2022	3	610,00	Bonifico
2					incasso	610,00						
3	31/05/2022	C	1	LINFORMATICA SRL	Scadenza	1.220,00	1220,00	Fattura	11/04/2022	7	1220,00	Ricevuta banca
4					incasso	1.220,00						
5	31/05/2022	C	2	COSTRUZIONE MECCANICHE SNC	Scadenza	312,28		Fattura	11/04/2022	6	624,57	Ricevuta banca
6	31/05/2022	C	2	COSTRUZIONE MECCANICHE SNC	Scadenza	33,90		Fattura	12/04/2022	10	67,80	Ricevuta banca
7	31/05/2022	C	2	COSTRUZIONE MECCANICHE SNC	Scadenza	38,06		Fattura	12/04/2022	11	76,12	Ricevuta banca
8	30/06/2022	C	2	COSTRUZIONE MECCANICHE SNC	Scadenza	312,28		Fattura	11/04/2022	6	624,57	Ricevuta banca
9	30/06/2022	C	2	COSTRUZIONE MECCANICHE SNC	Scadenza	33,90		Fattura	12/04/2022	10	67,80	Ricevuta banca
10	30/06/2022	C	2	COSTRUZIONE MECCANICHE SNC	Scadenza	38,06		Fattura	12/04/2022	11	76,12	Ricevuta banca
11	28/02/2022	C	3	BIANCHI ROMANO	Scadenza	206,67		Fattura	17/01/2022	1	206,67	Ricevuta banca
12	31/07/2022	C	3	BIANCHI ROMANO	Scadenza	122,00		Fattura	15/06/2022	1/1	122,00	Ricevuta banca

Anno/Progressivo Scad. 2022 18 incasso

Dati Prima Nota  
Nr./data Prima n. 1 30/03/2022 Vedi Prima nota  
Nr./data Partita 3 / 01 30/03/2022

Dati Distinta  
Anno/Nr./Inga distinta  
Vedi Distinta

Visualizza scad. raggruppate

Crea nuova scadenza

Premere <INVIO> o selezionare con il Mouse la testata scadenza per visualizzarla.

Nella parte superiore vengono richiesti alcuni parametri per selezione le scadenze da visualizzare nella griglia sottostante; questi parametri una volta confermati verranno proposti in automatico al successivo rientro nel programma. Tramite il bottone "Filtri aggiuntivi" è possibile aggiungere restrizioni sulla ricerca riguardanti altri campi appartenenti al record scadenze.

Estremi di selezione per ricerca scadenza

Insoluto: **Tutte**

Da numero documento:  A numero documento:

Da data documento:  A data documento:

Tipo pagamento: **Tutti**

Scadenze raggruppate: **Non raggr. e Raggruppamenti**

Stato: **Tutte**

Anno distinta:

Codice valuta:

Tipo operazione: **Tutte**

Importo scadenza:  ,00

Numero distinta:

Tramite altri bottoni posso impostare velocemente selezioni del tipo:

- **Solo scadenze** (in griglia non vengono riportati i record dei pagamenti)
- **Scadenze e pagamenti** (per ogni scadenza vengono riportati i relativi pagamenti)
- **Scadenze da pagare**
- **Scadenze pagate**

Per gli importi riportati in griglia vengono usati colori diversi a seconda che la scadenza sia ancora da pagare, già pagata o insoluta.

Scorrendo la griglia, nella parte inferiore dello schermo sono mostrati i dati relativi a:

- Prima nota quando esiste una registrazione contabile collegata, con possibilità di accedere alla registrazione stessa tramite il bottone **“Vedi prima nota”**
- Qualora la scadenza appartenga ad una distinta i riferimenti della stessa con possibilità di richiamare a video la distinta stessa
- In caso di scadenza corrispondente ad un raggruppamento si attiva il bottone **“Visualizza scadenza raggruppate”** che consente di vedere le singole scadenze che compongono il raggruppamento.

Quando il cursore è posizionato su una riga della griglia tramite doppio click o tasto invio si apre una maschera con i dati della scadenza.

Attività	1	COMMERIO AL DETTAGLIO DI FERR
Anno	2022	
Tipo operazione	testata/partita	Progressivo 18
Codice	Cliente	1 L'INFORMATICA SRL
Data scad.	19/01/2022	
<b>Controparte</b>		
Dt. creazione scad.	19/01/2022	Tipo scadenza Attiva
Nr.rata/Nr.totale rate	1 / 1	Numero effetto 3
Codice pagamento	012	RICEVUTA BANCARIA 60 GG + 5
Tipo pagamento	Bonifico	
Codice valuta		
Cambio	1,000000	Data cambio
Importo scadenza	610,00	Dare
Banca di appoggio	2008 1000	UNICREDIT SPA / TORINO
Codice banca nostra	1	BANCA CARIM - CASSA DI RISPARMIO
<b>Altri dati</b>		
Partita numero	3 / 01 del 19/01/2022	Numero protocollo 3
Estremi documento	Fattura	Numero 3 del 19/01/2022
Importo documento	610,00	Importo bollo
Annotazioni	CUP=CUP1234 CIG=CIG547	
Tipo	Raggruppabile	Presentato su distinta Non presentato
Stato	Chiuso	Insoluto No insoluto

In questa fase sono attivi dei controlli sui dati modificabili; questi controlli inibiscono la modifica di dati della scadenza in base al suo stato o quando la modifica è collegata ad altri archivi gestiti al momento della creazione della scadenza; ad esempio la modifica dell'importo di una scadenza nata dalla registrazione di una fattura è possibile solo dalla modifica della fattura stessa.

Se si seleziona un incasso/pagamento e non è presente la licenza di contabilità è possibile variarne l'importo o eliminarlo completamente.

### GIS Azienda/GIS Contabilità/GIS Parcelle: Scadenzario – Raggruppamento effetti

Attenzione! in GIS Azienda/GIS Contabilità l'implementazione qui descritta sarà disponibile con i prossimi rilasci delle corrispondenti procedure.

E' stato rivisto il programma di raggruppamento effetti per consentire, dopo la selezione dei parametri di raggruppamento, la possibilità di visualizzare le scadenze volute con la funzionalità di intervenire ulteriormente sull'insieme, escludendo quelle indesiderate.

Nella versione precedente venivano creati i raggruppamenti che rispettavano i parametri forniti senza possibilità di ulteriori interventi. Ora i possibili raggruppamenti vengono prima mostrati su una griglia e prima di confermarli si possono selezionare eventuali scadenze per escluderle dal raggruppamento.

Raggruppa	Nr. raggr.	Di Scadenza	C/F	Codice	Rag. Sociale	Importo scad.	Impo. pagato	Tipo scad.	Rif. documento
<input checked="" type="checkbox"/>	1	31/05/2022	C	2	COSTRUZIONE MECCZ	312,29		Attiva	F 6 11/04/2022
<input checked="" type="checkbox"/>	1	31/05/2022	C	2	COSTRUZIONE MECCZ	33,90		Attiva	F 10 12/04/2022
<input checked="" type="checkbox"/>	1	31/05/2022	C	2	COSTRUZIONE MECCZ	38,06		Attiva	F 11 12/04/2022
<input checked="" type="checkbox"/>	2	30/06/2022	C	2	COSTRUZIONE MECCZ	312,28		Attiva	F 6 11/04/2022
<input checked="" type="checkbox"/>	2	30/06/2022	C	2	COSTRUZIONE MECCZ	33,90		Attiva	F 10 12/04/2022
<input checked="" type="checkbox"/>	2	30/06/2022	C	2	COSTRUZIONE MECCZ	38,06		Attiva	F 11 12/04/2022
<input checked="" type="checkbox"/>	3	30/06/2022	C	8	BATTISTINI ARREDAM	1.000,00		Attiva	F 123 10/05/2022
<input checked="" type="checkbox"/>	3	30/06/2022	C	8	BATTISTINI ARREDAM	1.200,00		Attiva	F 134 15/05/2022

E' rimasta invariato il vincolo per cui vengono gestite solo le scadenze che hanno attivo l'indicatore di scadenza raggruppabile. Si ricorda che l'indicatore di scadenza raggruppabile viene prelevato dai dati del cliente/fornitore e che tramite la voce di menu "Anagrafiche-Archivi anagrafiche-Parametri clienti e fornitori" è possibile impostare il default per il raggruppamento effetti al momento della registrazione di un nuovo cliente o fornitore; qualora poi si presenti la necessità di modificare in maniera massiva il contenuto di tale indicatore sulle scadenze già create esiste il programma "Scadenzario-Utility-Flag scadenza raggruppabile".

### GIS Azienda/GIS Contabilità/GIS Parcelle: Scadenzario – Stampa scadenziario per cli/for

Attenzione! in GIS Azienda/GIS Contabilità l'implementazione qui descritta sarà disponibile con i prossimi rilasci delle corrispondenti procedure.

E' stata inserita una richiesta per riportare in stampa, a fine elenco clienti e fornitori, il totale degli importi suddivisi per tipo scadenza e per mese scadenza seguito dal totale suddiviso solo per mese scadenza.

Indicatori	
Tipo Stampa	<input type="text" value="Dettaglio Scadenza"/>
Tipo Codice	<input type="text" value="Clienti"/>
Tipo pagamento	<input type="text" value="Tutte"/>
Scadenze raggruppate	<input type="text" value="Raggruppamenti"/>
Tipo ordinamento	<input type="text" value="Codice"/>
Stampa totali	<input type="checkbox"/>
Tipo documento	<input type="text" value="Tutti"/>

Estremi di selezione	
Lista ditte	<input type="text"/>
Da ditte	<input type="text" value="1"/>
A ditte	<input type="text" value="1"/>
Attività	<input type="text"/>
Dt. riferim. scaduto	<input type="text" value="31/08/2022"/>
Da data scadenza	<input type="text"/>
Esclusione insoluti	<input type="checkbox"/>
A data scadenza	<input type="text"/>

Il report è stato inoltre rivisto con sette colonne per mese più un'ottava colonna intestata "oltre" per le scadenze con data superiore al settimo mese calcolato dalla data di inizio scadenza fornita nei parametri di selezione.

### GISTEL – Autodichiarazione Temporary Framework

Con la pubblicazione dei codici tributo per la restituzione dell'importo degli aiuti eccedente il massimale spettante, è stata attivata la funzionalità per trasferire gli importi eccedenti in F24.

#### Delega F24 elementi identificativi

- **8174** TEMPORARY FRAMEWORK -RESTITUZIONE VOLONTARIA - CAPITALE
- **8175** TEMPORARY FRAMEWORK -RESTITUZIONE VOLONTARIA - INTERESSI

La procedura per effettuare il trasferimento in F24 degli importi da riversare è in linea con le altre istanze precedentemente distribuite.

Si riporta di seguito una sintesi:

- **Chiudere** la comunicazione;
- **Generare** il file telematico;
- **Controllare** il file telematico con i moduli ministeriali;
- **Spedire** il file telematico all'AdE;
- **Attendere** la ricevuta;
- Dalla voce di menu "**Situazione autodichiarazione**", posizionarsi sulla ditta voluta e premere invio. Verrà visualizzata una videata dove sarà presente l'importo totale da versare e da qui premendo il bottone "**Aggiorna tributo in F24**" si può procedere al trasferimento dell'importo in F24.

**N.B.** nel quadro D è stato aggiunto un nuovo campo "**Anno aiuto**" che è indispensabile compilare per il trasferimento del tributo in F24.

Codice aiuto	Importo totale Sez. 3.1	Importo REDDITI/IRAP 2021	Importo totale Sez. 3.12	Importo REDDITI/IRAP 2021	Importo dell'aiuto da riversare	Interessi da recupero
27	171				171	12

Anno Aiuto

Anno in cui è stato riconosciuto l'aiuto di stato

### Anagrafe generale – controllo VIES

E' stato ripristinato il controllo della partita IVA con il circuito VIES richiamabile dal programma dell'anagrafica generale premendo l'omonimo bottone. L'intervento è stato necessario in quanto erano cambiati i parametri di accesso al web-service preposto.