

SEGNALAZIONE TECNICA	
Applicativo:	GISPAGHE
Versione:	24.02.0.c00
Data di rilascio:	19.03.2024





ISTRUZIONI DI INSTALLAZIONE

L'installazione dell'applicativo è identica per tutti i tipi di server (LINUX o WINDOWS) e può essere eseguita da un qualsiasi client in cui è presente l'applicativo GIS Paghe.

Per effettuare l'installazione dell'aggiornamento eseguire le seguenti operazioni

Da Gis Start Web:

1. nella sezione AGGIORNAMENTI cliccare sull'icona di download per scaricare l'aggiornamento 
2. una volta scaricato cliccare sull'icona verde per installare l'aggiornamento 

N.B.: prima dell'installazione accertarsi che tutti gli utenti siano usciti dall'applicativo.

Dal sito Ranocchi:

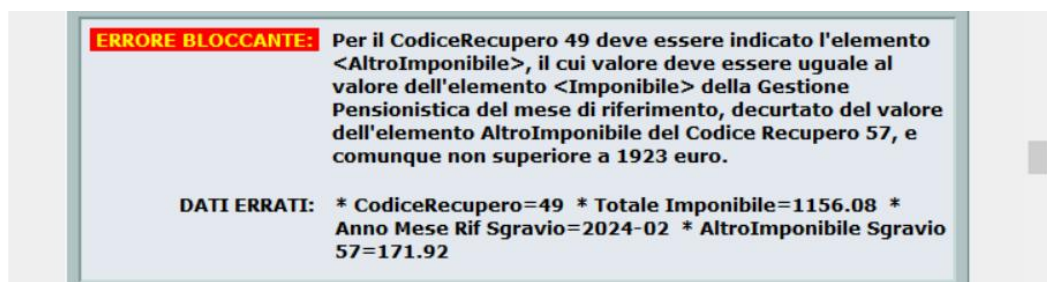
Accedere all'area riservata del sito <http://www.ranocchi.it> ed effettuare il download del file GISPAGHE2402000_p240319001.gis. (Aggiornamenti software – 2024 – GISPAGHE - GISPAGHE 24.02.0c00 – GISPAGHE2402000_p240319001.gis)

1. Salvare il file sul **Desktop**
2. Accedere alla procedura **GIS PAGHE**
3. Eseguire il comando **INSPATCH**
4. Quando richiesto, selezionare il file precedentemente salvato
5. Premere il pulsante **"Aggiorna programmi"** presente nella videata proposta
6. Cancellare il file dal desktop

IMPLEMENTAZIONI/CORREZIONI

Correzioni Anomalie

- Corretto con la presente patch, un errore che veniva segnalato inviando il file telematico alle banche, rispetto al nuovo tracciato Sepa 4.01. a seguito della generazione bonifici enti con il programma BONENT.
- Il programma di controllo UniEmens, in presenza della sezione PosPa restituiva il seguente errore bloccante, che è stato corretto con la presente patch:



BONENT - Precisazione

Inoltre, essendo la città in cui risiede il creditore (Ente o Finanziaria/Creditore pignoratizio) un dato diventato obbligatorio, affinché il file dei bonifici agli Enti/Finanziarie/creditori pignoratizi venga prodotto correttamente, le anagrafiche devono essere completate con l'indicazione della città.

Per quanto riguarda le finanziarie e i creditori pignoratizi, tale compilazione dovrà essere effettuata a cura dell'utente, essendo tali archivi non gestiti da GisPaghe (Comando ENTI).

Al contrario per quanto riguarda gli Enti gestiti da Gis, nella prossima release, le relative anagrafiche verranno perfezionate con l'indirizzo, ove mancante o incompleto.