

## DATI IDENTIFICATIVI DELL'AGGIORNAMENTO

<b>Applicativo:</b>	Gis redditi
<b>Versione:</b>	22.00.05.c00
<b>Tipo Versione</b>	Aggiornamento
<b>Data di rilascio:</b>	09/05/2022

Gentile cliente,

La informiamo che è disponibile un aggiornamento GIS REDDITI.

Da GIS Start Web: cliccare sull'icona di visualizzazione aggiornamenti e scaricare l'aggiornamento (operazione automatica se attivo il download manager)

Dal sito Ranocchi: accedere all'area riservata del sito <http://www.ranocchi.it> ed effettuare il download del file "GISREDDITI\_Agg\_2205c0\_fsetup0.exe"

(Aggiornamenti software\2022\GISREDDITI\GISREDDITI 22.00.05.00)





## COMPATIBILITA' E INSTALLAZIONE

GIS PAGHE	
GIS PARCELLAZIONE	
GIS ANTIRICICLAGGIO	
GIS CONTABILITA'	22.01.07
GIS 770	
GIS BASE APPLICATIVI	22.00.03
GIS 2021 IMMOBILI	

L'installazione dell'applicativo è identica per tutti i tipi di server (LINUX o WINDOWS) e può essere eseguita da un qualsiasi client in cui è presente l'applicativo GIS REDDITI.

Per effettuare l'installazione dell'aggiornamento eseguire le seguenti operazioni

Da Gis Start Web:

1. nella sezione AGGIORNAMENTI cliccare sull'icona di download per scaricare l'aggiornamento 
2. una volta scaricato cliccare sull'icona verde per installare l'aggiornamento 

Dal sito Ranocchi:

1. Effettuare il download del file **GISREDDITI\_Agg\_2205c0\_fsetup0.exe** dall'area riservata del sito [ranocchi.it](http://www.ranocchi.it)
2. Salvare il file in una qualsiasi cartella di un client in cui è presente la procedura GISREDDITI
3. Eseguire il file con un doppio click del mouse
4. Selezionare il nome del **server** o **locale**
5. Selezionare la **sigla** da aggiornare
6. Selezionare il tasto **installa** per procedere con l'aggiornamento

## AVVERTENZE

Redditi 2022 Società di Persone ed IRAP

Scarico prospetto rate fisse IVS dall'INPS

Aggiornamento tabella addizionali comunali

**ATTENZIONE:** prima di installare la presente versione è necessario eseguire l'aggiornamento di GIS BASE evidenziato nella sezione "COMPATIBILITA' E INSTALLAZIONE".

E' importante ricordare che per completare l'installazione di un qualsiasi aggiornamento occorre **SEMPRE** entrare, almeno una volta, nella procedura che l'installatore ha aggiornato (in questo caso "2022 Redditi").


L'aggiornamento è comprensivo di tutte le segnalazioni di anomalie pervenute dopo il rilascio della versione precedente.

**SOMMARIO**

---

REDDITI SOCIETA' DI PERSONE ED IRAP - REDDITI 2022.....	3
SCARICO PROSPETTO RATE FISSE IVS DALL'INPS.....	4
TABELLA ADDIZIONALI COMUNALI .....	5
IMPLEMENTAZIONI .....	5
CORREZIONI .....	6

## REDDITI SOCIETA' DI PERSONE ED IRAP - REDDITI 2022



La versione corrente rende disponibile la gestione della dichiarazione **Redditi SP e IRAP/SP**: entrambi i dichiarativi sono predisposti per la compilazione dei quadri necessari ad effettuare il calcolo delle imposte (**provvisorio**).

Sia nella dichiarazione Redditi SP che nella dichiarazione IRAP è anche attiva la stampa dei relativi quadri.

Al primo ingresso in procedura, dopo l'installazione dell'aggiornamento, viene eseguita la fase di aggiornamento degli archivi; durante tale fase verranno eseguiti, uno dopo l'altro:

- il programma **"Recupero dati anno precedente SP"** per gli **archivi Redditi SP**;
- il programma **"Recupero dati anno precedente IRAP"** per gli **archivi IRAP**.

Le dichiarazioni recuperate sono tutte quelle presenti nella procedura **"Redditi 2021"**.

All'operatore viene lasciata la possibilità di indicare cosa recuperare dalla procedura 2020, potendo:

- Selezionare i contribuenti da recuperare, anche attraverso l'indicazione di una "Lista" (da contribuente 0 a contribuente 0 = Tutti)
- Recuperare tutte le dichiarazioni (aperte e chiuse), solo le dichiarazioni chiuse o solo le dichiarazioni predisposte come "Dich. di prova anno successivo"
- Non recuperare i contribuenti indicati "Obsoleti"
- Recuperare anche le dichiarazioni che sono presenti solo ai fini IMU
- Non recuperare le situazioni dei Terreni precedenti al 01/01/21
- Non recuperare le situazioni dei Fabbricati precedenti al 01/01/21

Inoltre è possibile indicare di sovrascrivere i dati della dichiarazione, eventualmente già recuperati in precedenza indicando il check nell'apposita casella posta in fondo alla maschera.

2022

### Recupero dati anno precedente IRAP

Lista

Da contribuente  **Dal primo contribuente**

A contribuente  **All'ultimo contribuente**

Dichiarazioni  Tutte  Solo Chiuse  Dich. di prova anno successivo


Non recuperare le dichiarazioni Obsolete

Recupera anche le dichiarazioni solo IMU

Escludi le situazioni dei Terreni precedenti al 01/01/21  Recupera solo i terreni e i fabbricati

Escludi le situazioni dei Fabbricati precedenti al 01/01/21  Recupera tutto tranne i terreni e i fabbricati

Sovrascrivi i dati già presenti della dichiarazione

	<p><b>ATTENZIONE</b></p> <p>I due programmi, essendo presenti nei rispettivi menu di "Utilità", possono essere eseguiti anche più volte.</p>
---	--

**N.B.:** Per effettuare il recupero da contabilità per SP occorre installare l'apposito aggiornamento di contabilità.

## SCARICO PROSPETTO RATE FISSE IVS DALL'INPS

All'interno dell'utilità della creazione rate fisse IVS vi è la possibilità di scaricare il prospetto delle rate fisse IVS direttamente dall'INPS ai fini di un confronto con quanto riportato dal programma.

Preliminarmente il soggetto che è stato delegato alla consultazione del cassetto previdenziale artigiani e commercianti dovrà inserire le proprie credenziali per l'accesso a tale consultazione agendo all'interno della procedura Redditi 2022- Tabelle- Gestione archivi- Descrizione studio- bottone "Credenziali"

**Descrizione studio**

Codice  **Gruppi di lavoro** **Riporto par. Eatt. PA**

Descrizione  **Par. Webstudio**

Ditta  **STUDIO ASSOCIATO RAN COM SRL**

Anagrafica  **STUDIO ASSOCIATO RAN COM SRL**

Codice cliente bancario

Quietanza pagam. studio  **Esclusione stampa codice ditta dai dichiarativi**

Stesso file per ABI diversi  **Riporto studio**

C/c banca per il versam.

---

**Parametri telematico / F24**

Mittente telematico

Tipo di versamento  **Credenziali**

Procedura che versa

Abilita Crediti separati  **Crediti separati**  **Riporto parametri**

All'interno del bottone credenziali nel tipo ente andrà scelto INPS- Uniemens ed inserito nome utente e password lasciando la proposta di accesso "Standard/PIN (login/password)" che il programma propone di default.

Dopo aver inserito le credenziali per la consultazione al cassetto previdenziale artigiani e commercianti ed eseguito l'utilità creazione rate fisse IVS premendo "invio" sulla riga della griglia si accede al dettaglio del contribuente.

The screenshot shows the 'Dettagli singolo contribuente' (Details of single contributor) screen. At the top, there is a table with columns: \*, S, Tipo, Da, Al, Codice, Cognome e Nome, IVS, Descrizione IVS, Tot. contributi, Rata, and F24. The table contains two rows of data for contributor 226.

*	S	Tipo	Da	Al	Codice	Cognome e Nome	IVS	Descrizione IVS	Tot. contributi	Rata	F24
1	<input type="checkbox"/>	TT	1	12	226		4	ARTIGIANI - FORF	5082,64	1.270,66	<input type="checkbox"/>
2	<input type="checkbox"/>	COL	1	12	226		4	ARTIGIANI	2541,32		<input type="checkbox"/>

Below the table, the 'Dettagli singolo contribuente' section shows the following information:

- Contribuente:** 226 €
- Data di nascita:** 21/05/1962, **60** anni, **Codice fiscale:** [redacted]
- Tipo:** Titolare, **Dal:** 1, **Al:** 12, **IVS:** 4, **ARTIGIANI - FORF**
- Contr. minimale:** 2.533,88
- Maternità:** 7,44
- Quota assoc.:** [redacted]
- Totale:** 2.541,32
- Periodi:** 16/05/2022 to 20/08/2022 (635,33); 16/11/2022 to 16/02/2023 (635,33)
- Rate:** 1.270,66

At the bottom, there are buttons: **Scarica da INPS** (highlighted with a red box), **Vedi Prospetto contributi**, and **Gestione F24**.

Cliccando sul bottone "Scarica da INPS" il programma, leggendo le credenziali dello studio abbinato al servizio Redditi del contribuente, inserite come indicato in precedenza, si collega al sito dell'INPS- cassetto previdenziale artigiani e commercianti.

Nel corso di tale accesso si apriranno due riquadri nei quali l'operatore dovrà inserire i codici CAPTCHA, visualizzati nel riquadro a sinistra, richiesti per l'accesso al sito dell'INPS; tali codici dovranno essere inseriti nel campo sottostante la scritta "Digitare codice di controllo" cliccando successivamente sul bottone di OK come nell'esempio sotto riportato:

The screenshot shows a dialog box titled "Gis - Cassetto Previdenziale - Artigiani e Commercianti". It contains a CAPTCHA image with the text "6x4p" and a text input field labeled "Digitare codice di controllo". Below the input field are two buttons: "OK" and "Annulla".

In seguito all'accesso verrà visualizzato il prospetto riepilogativo dei contributi INPS dovuti da artigiani e commercianti che sarà salvato all'interno del bottone "Vedi Prospetto contributi" ai fini di una successiva visualizzazione.

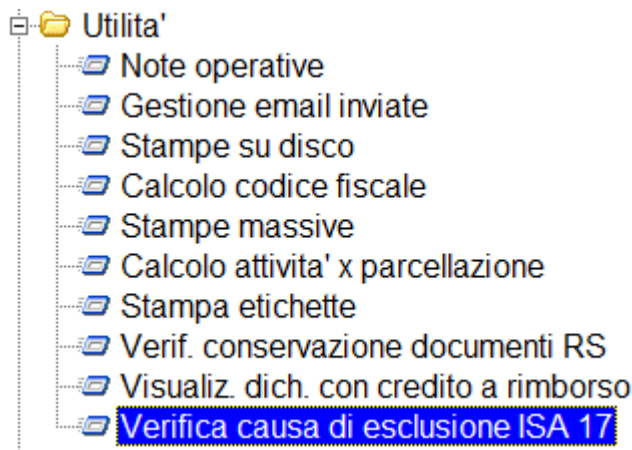
N.B: per lo scarico del prospetto dal sito dell'INPS è necessario installare la patch del BASE del 09.05.2022.

## TABELLA ADDIZIONALI COMUNALI

Allineato il programma all'aggiornamento della tabella delle aliquote delle addizionali comunali del 04 maggio 2022: per il comune di Pienza viene prevista la tipizzazione "AD" in luogo della precedente tipizzazione "A".

## IMPLEMENTAZIONI

Inserita nella cartella Utilità una nuova funzionalità utile ai fini della verifica della causa di esclusione 17 dall'applicazione degli ISA.



Come previsto dalle istruzioni tale causa di esclusione va indicata in caso di “contribuenti che esercitano, in maniera prevalente, le attività economiche individuate dai codici attività riportati in allegato alle presenti istruzioni (si veda la successiva TABELLA 2 – ELENCO DEI CODICI ATTIVITÀ ESCLUSI PER IL PERIODO DI IMPOSTA 2021).”

Eseguendo l'utilità in questione, con possibilità di filtrare per mittente telematico, per tipologia di dichiarazione e di attività, cliccando sul bottone elabora il programma rilascerà la seguente griglia

* +	Tipo Dich.	Contribuente	Pr.	Ragione sociale o denominazione	Q.	Codice attivita'	Inclusa Tabella 2	Causa escl.	Avvertenze
1	PF	38	1		RG	692012	NO		Dichiarazione aperta
2	SP	7	1		RG	551000	NO		Dichiarazione aperta
3	SC	11	1		RF	551000	NO		Dichiarazione aperta
4	SC	11	9		RF	551000	NO		Dichiarazione aperta
5	SC	54	1		RF	011310	NO		Dichiarazione aperta

Dopo aver indicato la tipologia di dichiarazione, il contribuente e il quadro di impresa e/o di lavoro autonomo compilato, il programma riporterà nelle apposite colonne il codice attività e la sua inclusione o meno nella Tabella 2 prima indicata, nonché la causa di esclusione eventualmente già inserita nel dichiarativo nella colonna “Causa escl.”.

## CORREZIONI

In alcuni casi nel rigo **RP21** – Contributi previdenziali ed assistenziali i valori recuperati in automatico erano comprensivi della **quota associativa**.

A tal proposito, la procedura di installazione esegue la verifica della presenza della casistica sopra descritta ripristinando i valori al netto della quota associativa.

In alcuni casi in presenza di **commerciante** avente la riduzione relativa al regime **forfettario** il programma non conteggiava correttamente nel quadro RR i contributi IVS dovuti sul minimale.

A tal proposito, la procedura di installazione esegue la verifica della presenza della casistica sopra descritta e, in caso di rilevazione, provvede a sospendere il quadro RR.