

DATI IDENTIFICATIVI DELL'AGGIORNAMENTO

Applicativo:	GISPAGHE
Versione:	22.03.3c01
Tipo Versione	Aggiornamento
Data di rilascio:	06.07.2022

Gentile cliente,

La informiamo che è disponibile un aggiornamento GIS PAGHE.

Da GIS Start Web: cliccare sull'icona di visualizzazione aggiornamenti e scaricare l'aggiornamento (operazione automatica se attivo il download manager)

Dal sito Ranocchi: accedere all'area riservata del sito

<http://www.ranocchi.it> ed effettuare il download del file di Aggiornamento 22.03.3c01 (Aggiornamenti software\2022\GIS PAGHE - Gis Paghe 22.03.3c01 Aggiornamento 22.03.3c01)





COMPATIBILITA' E INSTALLAZIONE

GIS PAGHE	22.03.3c00
GIS PARCELLAZIONE	
GIS ANTIRICICLAGGIO	
GIS CONTABILITA'	
GIS 770	
GIS BASE APPLICATIVI	22.00.05c00

L'installazione dell'applicativo è identica per tutti i tipi di server (LINUX o WINDOWS) e può essere eseguita da un qualsiasi client in cui è presente l'applicativo GISPAGHE.

Per effettuare l'installazione dell'aggiornamento eseguire le seguenti operazioni

Da Gis Start Web:

1. nella sezione AGGIORNAMENTI cliccare sull'icona di download per scaricare l'aggiornamento 
2. una volta scaricato cliccare sull'icona verde per installare l'aggiornamento 

Dal sito Ranocchi:

1. Effettuare il download del file **GISPAGHE_Agg_2233c1_fsetup0** dall'area riservata del sito *ranocchi.it*
2. Salvare il file in una qualsiasi cartella di un client in cui è presente la procedura GISPAGHE
3. Eseguire il file con un doppio click del mouse
4. Selezionare il nome del **server** o **locale**
5. Selezionare la **sigla** da aggiornare
6. Selezionare il tasto **installa** per procedere con l'aggiornamento

AVVERTENZE

La presente release contiene:

- Allineati i programmi Gis Paghe per il prelievo del modello 770.

SOMMARIO

REVISIONE PROGRAMMI.....	3
<i>Dati per modello 770 2022</i>	3
CORREZIONI ANOMALIE.....	3
<i>Import certificati medici xml (IMPCERTIF – TK GIS20737)</i>	3
<i>Import dati HRM (IMPHRM – TK GIS20794)</i>	3
<i>Stampa DMAG da Uniemens (STDMAGU – TK GIS20415)</i>	3

REVISIONE PROGRAMMI

Dati per modello 770 2022

Allineati i programmi GisPaghe per il prelievo del modello 770.

CORREZIONI ANOMALIE

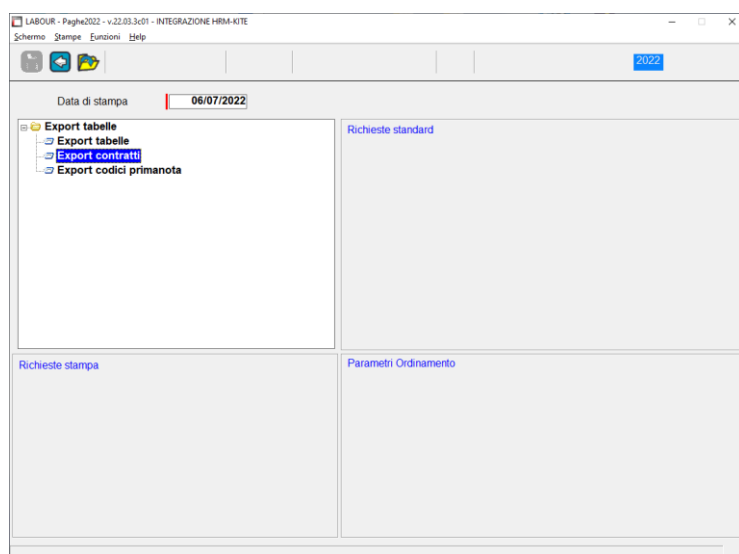
Import certificati medici xml (IMPCERTIF – TK GIS20737)

Corretto l'aggancio della ricaduta all'evento di riferimento. Al momento non veniva mai agganciata, in quanto il programma si aspettava che l'evento fosse continuativo. Corretto con la presente release.

Import dati HRM (IMPHRM – TK GIS20794)

- L'import dati azienda/dipendenti non importava alcuni dati presenti in anagrafica dipendente relativamente ai somministrati, nella lente "Tipo soggetto".
- Corretta l'esportazione/gestione dei contratti da Gis verso HRM in quanto non venivano gestiti i CCNL che utilizzavano il sottogruppo maggiore del codice 1 (Es: Abbigliamento).

Dopo l'installazione delle presente release, per gli utenti che utilizzano la procedura HRM, è necessario eseguire l'esportazione di tutti i contratti da Gis tramite il comando EXPHRMTA.



Stampa DMAG da Uniemens (STDMAGU – TK GIS20415)

In presenza di erogazione dell'esonero dello 0,80%, con conseguente creazione nel Posagri (Uniemens) di un secondo rigo con il codice specifico ed i giorni, la stampa in oggetto estraeva il doppio dei giorni retribuiti nella riga delle retribuzioni.

Gestione cedolini (GESCED – TK GIS20800)

- La voce di calcolo automatica 1414 - RETRIBUZ.LORDA DI RIF.TR.AEREO che viene generata in presenza del fondo di solid. per il settore del trasporto aereo e del sistema aeroportuale generava un importo errato per personale navigante part time e per personale di terra solo part time verticali.
- In presenza di cedolini aggiuntivi la voce veniva generata più volte.

Dopo la presente release il cedolino, in tale casistica, deve essere richiamato e confermato.