

SEGNALAZIONE TECNICA	
<b>Applicativo:</b>	GIS BASE Applicativi
<b>Versione:</b>	23.00.02c00
<b>Data di rilascio:</b>	14.02.2023





## ISTRUZIONI DI INSTALLAZIONE

L'installazione dell'applicativo è identica per tutti i tipi di server (LINUX o WINDOWS) e può essere eseguita da un qualsiasi client in cui è presente l'applicativo GIS (qualsiasi procedura).

Per effettuare l'installazione dell'aggiornamento eseguire le seguenti operazioni

Da Gis Start Web:

1. nella sezione AGGIORNAMENTI cliccare sull'icona di download per scaricare l'aggiornamento 
2. una volta scaricato cliccare sull'icona verde per installare l'aggiornamento 

Dal sito Ranocchi:

Accedere all'area riservata del sito <http://www.ranocchi.it> ed effettuare il download del file

GISBASE2300100\_p230214001.gis (Aggiornamenti software – 2023 – GISBASE - GISBASE 23.00.02.00 – GISBASE2300100\_p230214001.gis)

1. Salvare il file sul **Desktop**
2. Accedere alla procedura **GIS** (qualsiasi applicativo)
3. Eseguire il comando **INSPATCH**
4. Quando richiesto, selezionare il file precedentemente salvato
5. Premere il pulsante "**Aggiorna programmi**" presente nella videata proposta
6. Cancellare il file dal desktop

## IMPLEMENTAZIONI/CORREZIONI

### Implementazioni

#### Invio telematico Uniemens

Ad inizio settimana l'Inps ha modificato l'allocazione dei server da utilizzare per la consultazione dei dati e per inviare i file telematici.

Tentando di inviare il file telematico dell'Uniemens veniva restituito un errore di "Eccezione non gestita".

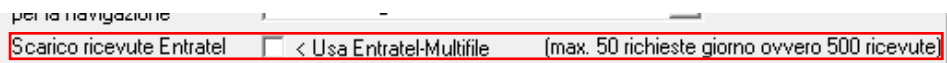
**Dopo l'installazione della presente release sarà quindi possibile rieseguire l'invio del file telematico.**

### Correzioni

#### GISTEL – Scarico Ricevute Entratel: Errore decifrazione File

E' stato risolto il problema dello scarico delle ricevute dei files telematici dovuto a dei malfunzionamenti riscontrati in questi giorni sul sito dell'Agenzia delle Entrate.

In data 13/02/2023 è stata inviata apposita comunicazione per poter bypassare il problema, per cui, per chi avesse seguito le indicazioni ivi fornite, deve ripristinare la precedente impostazione accedendo alla funzione **Personalizzazione procedura** richiamabile dal menù **Tablelle** presente in GISTEL e togliere il flag dal campo: **Scarico ricevute Entratel < Usa Entratel-Multifile**.



per la navigazione

Scarico ricevute Entratel < Usa Entratel-Multifile (max. 50 richieste giorno ovvero 500 ricevute)

Infine ripetere lo scarico delle ricevute.

Nell'ipotesi in cui si riscontra ancora errore è sufficiente riavviare il Pc, e poi riprovare.