

DATI IDENTIFICATIVI DELL'AGGIORNAMENTO

Applicativo:	GIS BASE
Versione:	24.00.02c00
Tipo Versione	Aggiornamento
Data di rilascio:	23.05.2024

Gentile cliente,

La informiamo che è disponibile un aggiornamento GIS BASE APPLICATIVI.

Da GIS Start Web: cliccare sull'icona di visualizzazione aggiornamenti e scaricare l'aggiornamento (operazione automatica se attivo il download manager)

Dal sito Ranocchi: Accedere all'area riservata del sito <http://www.ranocchi.it> ed effettuare il download del file "GISBASE_Agg_2402c0_fsetup0.exe"

(Aggiornamenti software\2024\GISBASE\GISBASE 24.00.02.00)





COMPATIBILITA' E INSTALLAZIONE

L'installazione dell'applicativo è identica per tutti i tipi di server (LINUX o WINDOWS) e può essere eseguita da un qualsiasi client in cui è presente l'applicativo GIS.

Per effettuare l'installazione dell'aggiornamento eseguire le seguenti operazioni

Da Gis Start Web:

1. nella sezione AGGIORNAMENTI cliccare sull'icona di download per scaricare l'aggiornamento 
2. una volta scaricato cliccare sull'icona verde per installare l'aggiornamento 

Dal sito Ranocchi:

1. Effettuare il download del file **GISBASE_Agg_2402c0_fsetup0.exe** dall'area riservata del sito [ranocchi.it](http://www.ranocchi.it)
2. Salvare il file in una qualsiasi cartella di un client in cui è presente la procedura GIS (qualsiasi procedura)
3. Eseguire il file con un doppio click del mouse
4. Selezionare il nome del **server** o **locale**
5. Selezionare la **sigla** da aggiornare
6. Selezionare il tasto **installa** per procedere con l'aggiornamento

AVVERTENZE

L'aggiornamento è comprensivo di tutte le segnalazioni di anomalie pervenute dopo il rilascio della versione precedente.

ATTENZIONE!

Prima di installare questo aggiornamento occorre disattivare necessariamente tutti gli ANTIVIRUS installati sul PC.

Nel caso in cui non venissero disattivati, il programma GIS potrebbe non funzionare correttamente o avere malfunzionamenti gravi.

NB: Se nel PC è installato un Antivirus diverso da Windows Defender, disattivando l'antivirus installato, si potrebbe attivare automaticamente Windows Defender. In questo caso, dopo aver disattivato l'Antivirus occorrerà disattivare anche Windows Defender.

SOMMARIO

IMPLEMENTAZIONI.....	3
<i>F24 – Aggiornamento tabelle tributi e codici ufficio</i>	3
<i>GIS REDDITI – Scarico ISA precalcolati da ADE</i>	3
<i>GISTEL – Importazione files telematici TTF18 e SAC23</i>	3
CORREZIONI	4
<i>GISTEL – Errata visualizzazione della ricevuta di scarto F24</i>	4

IMPLEMENTAZIONI

F24 – Aggiornamento tabelle tributi e codici ufficio

Sono stati aggiornati i codici tributo F24 istituiti fino alla Risoluzione n. 26 del 20/05/2024 dell'Agenzia delle Entrate.


GIS REDDITI – Scarico ISA precalcolati da ADE

La presente versione di GIS BASE deve essere necessariamente installata per poter utilizzare la nuova funzionalità di scarico ISA precalcolati dal sito dell'Agenzia delle Entrate introdotta con la versione di GIS REDDITI 24.02.00c00 (per maggiori dettagli sull'operatività consultare le relative note di rilascio).

GISTEL – Importazione files telematici TTF18 e SAC23

La presente versione di GIS BASE permette l'importazione manuale per gestire l'invio e lo scarico ricevute dei seguenti files telematici:

- Spese per interventi di ristrutturazione su parti comuni condominiali da 2023 (SAC23)
- Presentazione delle Dichiarazioni dell'Imposta sulle Transazioni Finanziarie (Financial Transaction Tax) (TTF24)

N.B.: Si ricorda, per chi non avesse ancora utilizzato questa funzionalità, che per poter importare manualmente i files telematici generati da applicativi terzi (non GIS) è sufficiente accedere in **GISTEL** selezionare la funzione: **Gestione telematici**, quindi utilizzare il tasto funzione **F5 Funzioni**  e selezionare dal sottomenù **Funzioni varie** la voce **Carica file manuali**, quindi selezionare il file per importarlo in GISTEL.

CORREZIONI

GISTEL – Errata visualizzazione della ricevuta di scarto F24

Risolta anomalia per cui, in alcuni casi, dopo aver scaricato le ricevute F24, se erano presenti delle ricevute di scarto non venivano visualizzate correttamente.