

DATI IDENTIFICATIVI DELL'AGGIORNAMENTO

Applicativo:	Gis redditi
Versione:	22.00.02.c00
Tipo Versione	Aggiornamento
Data di rilascio:	31/03/2022

Gentile cliente,

La informiamo che è disponibile un aggiornamento GIS REDDITI.

Da GIS Start Web: cliccare sull'icona di visualizzazione aggiornamenti e scaricare l'aggiornamento (operazione automatica se attivo il download manager)

Dal sito Ranocchi: accedere all'area riservata del sito <http://www.ranocchi.it> ed effettuare il download del file "GISREDDITI_Agg_2202c0_fsetup0.exe"

(Aggiornamenti software\2022\GISREDDITI\GISREDDITI 22.00.02.00)





COMPATIBILITA' E INSTALLAZIONE

GIS PAGHE	
GIS PARCELLAZIONE	
GIS ANTIRICICLAGGIO	
GIS CONTABILITA'	22.01.03
GIS 770	
GIS BASE APPLICATIVI	22.00.03
GIS 2021 IMMOBILI	

L'installazione dell'applicativo è identica per tutti i tipi di server (LINUX o WINDOWS) e può essere eseguita da un qualsiasi client in cui è presente l'applicativo GIS REDDITI.

Per effettuare l'installazione dell'aggiornamento eseguire le seguenti operazioni

Da Gis Start Web:

1. nella sezione AGGIORNAMENTI cliccare sull'icona di download per scaricare l'aggiornamento 
2. una volta scaricato cliccare sull'icona verde per installare l'aggiornamento 

Dal sito Ranocchi:

1. Effettuare il download del file **GISREDDITI_Agg_2202c0_fsetup0.exe** dall'area riservata del sito *ranocchi.it*
2. Salvare il file in una qualsiasi cartella di un client in cui è presente la procedura GISREDDITI
3. Eseguire il file con un doppio click del mouse
4. Selezionare il nome del **server** o **locale**
5. Selezionare la **sigla** da aggiornare
6. Selezionare il tasto **installa** per procedere con l'aggiornamento

AVVERTENZE

Redditi 2022- società di capitali ed IRAP

Gestione delle società cooperative con rilascio dei prospetti utili al conteggio delle imposte.

ATTENZIONE: prima di installare la presente versione è necessario eseguire l'aggiornamento di GIS BASE evidenziato nella sezione "COMPATIBILITA' E INSTALLAZIONE".

E' importante ricordare che per completare l'installazione di un qualsiasi aggiornamento occorre **SEMPRE** entrare, almeno una volta, nella procedura che l'installatore ha aggiornato (in questo caso "2022 Redditi").

L'aggiornamento è comprensivo di tutte le segnalazioni di anomalie pervenute dopo il rilascio della versione precedente.

SOMMARIO

REDDITI SOCIETA' DI CAPITALI ED IRAP – REDDITI 2022.....	3
IMPORTAZIONE DATI IRAP DA GIS PAGHE.....	4
IMPLEMENTAZIONI	5

REDDITI SOCIETA' DI CAPITALI ED IRAP – REDDITI 2022



La versione corrente rende disponibile la gestione della dichiarazione Redditi SC e IRAP/SC: entrambi i dichiarativi sono predisposti ai quadri necessari ad effettuare il calcolo delle imposte (provvisorio).

Sia nella dichiarazione Redditi SC che nella dichiarazione IRAP è anche attiva la stampa dei relativi quadri.

Al primo ingresso in procedura, dopo l'installazione dell'aggiornamento, viene eseguita la fase di aggiornamento degli archivi della procedura, e durante tale fase verranno eseguiti, uno dopo l'altro:

- il programma "Recupero dati anno precedente SC" per gli archivi Redditi SC;
- il programma "Recupero dati anno precedente IRAP" per gli archivi IRAP.

Le dichiarazioni recuperate sono tutte quelle presenti nella procedura "Redditi 2021".

Recupero dati anno precedente SC

Schermo Stampate Funzioni Help

2022

Recupero dati anno precedente SC

Lista

Da contribuente **Dal primo contribuente**

A contribuente **All'ultimo contribuente**

Dichiarazioni Tutte Solo Chiuse Dich. di prova anno successivo

Non recuperare le dichiarazioni Obsolete

Recupera anche le dichiarazioni solo IMU

Escludi le situazioni dei Terreni precedenti al 01/01/21 Recupera solo i terreni e i fabbricati

Escludi le situazioni dei Fabbricati precedenti al 01/01/21 Recupera tutto tranne i terreni e i fabbricati

Sovrascrivi i dati già presenti della dichiarazione

All'operatore viene lasciata la possibilità di indicare cosa recuperare dalla procedura 2021, potendo:

- Selezionare i contribuenti da recuperare, anche attraverso l'indicazione di una "Lista" (da contribuente 0 a contribuente 0 = Tutti)
- Recuperare tutte le dichiarazioni (aperte e chiuse), solo le dichiarazioni chiuse o solo le dichiarazioni predisposte come "Dich. di prova anno successivo"
- Non recuperare i contribuenti indicati "Obsoleti"
- Recuperare anche le dichiarazioni che sono presenti solo ai fini IMU
- Non recuperare le situazioni dei Terreni precedenti al 01/01/21
- Non recuperare le situazioni dei Fabbricati precedenti al 01/01/21

Inoltre è possibile indicare di sovrascrivere i dati della dichiarazione, eventualmente già recuperati in precedenza indicando il check nell'apposita casella posta in fondo alla maschera.

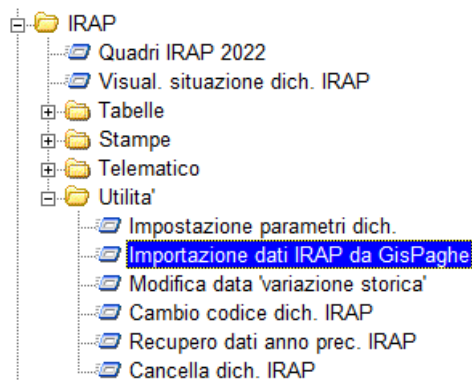


ATTENZIONE

I due programmi, essendo comunque presenti nei rispettivi menu di "Utilità", possono essere eseguiti anche più volte.

Dopo aver eseguito i due recuperi dall'anno precedente, gli utenti che utilizzano anche **Gis Contabilità**, possono **alimentare i quadri Redditi SC ed IRAP** con i dati desunti dalle risultanze contabili, avvalendosi del programma "**Contabilità / Modelli dichiarativi / Dichiarazione dei Redditi / Importaz. su UNICO**" disponibile nella procedura "**Contabilità**" (o nel menu "**Recupero da contabilità**" presente in "**Redditi 2022**").

IMPORTAZIONE DATI IRAP DA GIS PAGHE



Predisposto il programma per effettuare il recupero dei dati dalla procedura Gis Paghe nel dichiarativo IRAP 2022, **ai fini della compilazione delle deduzioni del quadro IS.**

Si ricorda che il programma necessita dell'apposito file generato mediante la funzionalità **"Export dati IRAP"** eseguita dalla procedura **Paghe 2022**, impostando l'anno d'imposta 2021 nel campo "Anno" dopo aver digitato F3 dal campo Azienda, selezionando la voce "Ranocchi-COM" alla lista "Procedura" ed attivando la casella "Memorizza dati" (<Scrivi dati in REDDITI>).

IMPLEMENTAZIONI

Implementata nel dichiarativo SC la gestione delle società cooperative, ivi compresi i prospetti utili al conteggio imposte delle stesse.

Tutte le indicazioni per il relativo funzionamento sono dettagliate nel nuovo documento approntato e disponibile nella cartella **"Schede operative"** della voce "Note operative" del menù "Utilità" (richiamabile anche tramite la pressione dei tasti shift+F1) e denominato "Cooperative".

Attualmente, come già specificato nella scheda operativa di cui sopra, il funzionamento è stato attivato per le sole cooperative a mutualità prevalente diverse da quelle agricole, di produzione e lavoro, di consumo e sociali.