

DATI IDENTIFICATIVI DELL'AGGIORNAMENTO

Applicativo:	Gis redditi
Versione:	24.01.00.c00
Tipo Versione	Completa
Data di rilascio:	28/03/2024

Gentile cliente,

La informiamo che è disponibile un aggiornamento GIS REDDITI.

Da GIS Start Web: cliccare sull'icona di visualizzazione aggiornamenti e scaricare l'aggiornamento (operazione automatica se attivo il download manager)

Dal sito Ranocchi: accedere all'area riservata del sito

<http://www.ranocchi.it> ed effettuare il download del file "GISREDDITI_Com_2410c0_fsetup0.exe"

(Aggiornamenti software\2024\GISREDDITI\GISREDDITI 24.01.00.00)





COMPATIBILITA' E INSTALLAZIONE

GIS PAGHE	
GIS PARCELLAZIONE	
GIS ANTIRICICLAGGIO	
GIS CONTABILITA'	24.01.02
GIS 770	
GIS BASE APPLICATIVI	24.00.01
GIS 2021 IMMOBILI	

L'installazione dell'applicativo è identica per tutti i tipi di server (LINUX o WINDOWS) e può essere eseguita da un qualsiasi client in cui è presente l'applicativo GIS REDDITI.

Per effettuare l'installazione dell'aggiornamento eseguire le seguenti operazioni

Da Gis Start Web:

1. nella sezione AGGIORNAMENTI cliccare sull'icona di download per scaricare l'aggiornamento 
2. una volta scaricato cliccare sull'icona verde per installare l'aggiornamento 

Dal sito Ranocchi:

1. Effettuare il download del file **GISREDDITI_Com_2410c0_fsetup0.exe** dall'area riservata del sito *ranocchi.it*
2. Salvare il file in una qualsiasi cartella di un client in cui è presente la procedura GISREDDITI
3. Eseguire il file con un doppio click del mouse
4. Selezionare il nome del **server** o **locale**
5. Selezionare la **sigla** da aggiornare
6. Selezionare il tasto **installa** per procedere con l'aggiornamento

AVVERTENZE

Redditi 2024- società di capitali ed IRAP

ATTENZIONE: prima di installare la presente versione è necessario eseguire l'aggiornamento di GIS BASE evidenziato nella sezione "COMPATIBILITA' E INSTALLAZIONE".

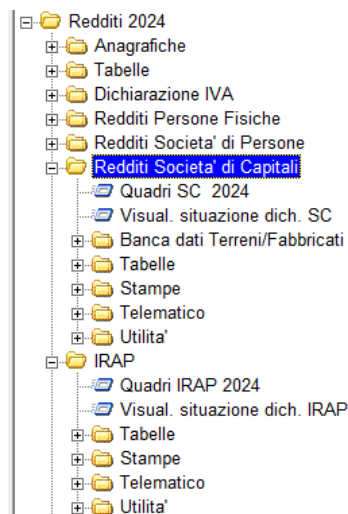
E' importante ricordare che per completare l'installazione di un qualsiasi aggiornamento occorre **SEMPRE** entrare, almeno una volta, nella procedura che l'installatore ha aggiornato (in questo caso "2024 Redditi").

L'aggiornamento è comprensivo di tutte le segnalazioni di anomalie pervenute dopo il rilascio della versione precedente.

SOMMARIO

REDDITI SOCIETA' DI CAPITALI ED IRAP – REDDITI 2024	3
IMPORTAZIONE DATI IRAP DA GIS PAGHE	4

REDDITI SOCIETA' DI CAPITALI ED IRAP – REDDITI 2024



La versione corrente rende disponibile la gestione della dichiarazione Redditi SC e IRAP/SC: entrambi i dichiarativi sono predisposti ai quadri necessari ad effettuare il calcolo delle imposte (provvisorio).

Sia nella dichiarazione Redditi SC che nella dichiarazione IRAP è anche attiva la stampa dei relativi quadri.

Al primo ingresso in procedura, dopo l'installazione dell'aggiornamento, viene eseguita la fase di aggiornamento degli archivi della procedura, e durante tale fase verranno eseguiti, uno dopo l'altro:

- il programma "Recupero dati anno precedente SC" per gli archivi Redditi SC;
- il programma "Recupero dati anno precedente IRAP" per gli archivi IRAP.

Le dichiarazioni recuperate sono tutte quelle presenti nella procedura "Redditi 2023".

All'operatore viene lasciata la possibilità di indicare cosa recuperare dalla procedura 2023, potendo:

- Selezionare i contribuenti da recuperare, anche attraverso l'indicazione di una "Lista" (da contribuente 0 a contribuente 0 = Tutti)
- Recuperare tutte le dichiarazioni (aperte e chiuse), solo le dichiarazioni chiuse o solo le dichiarazioni predisposte come "Dich. di prova anno successivo"

- Non recuperare i contribuenti indicati “Obsoleti”
- Recuperare anche le dichiarazioni che sono presenti solo ai fini IMU
- Non recuperare le situazioni dei Terreni precedenti al 01/01/23
- Non recuperare le situazioni dei Fabbricati precedenti al 01/01/23

Inoltre è possibile indicare di sovrascrivere i dati della dichiarazione, eventualmente già recuperati in precedenza indicando il check nell'apposita casella posta in fondo alla maschera.

Recupero dati anno precedente IRAP			
Lista	<input type="text"/>		
Da contribuente	<input type="text"/>		Dal primo contribuente
A contribuente	<input type="text"/>		All'ultimo contribuente
Dichiarazioni <input checked="" type="radio"/> Tutte <input type="radio"/> Solo Chiuse <input type="radio"/> Dich. di prova anno successivo			
Non recuperare le dichiarazioni Obsolete		<input checked="" type="checkbox"/>	
Recupera anche le dichiarazioni solo IMU		<input checked="" type="checkbox"/>	
Escludi le situazioni dei Terreni precedenti al 01/01/23		<input type="checkbox"/> Recupera solo i terreni e i fabbricati	
Escludi le situazioni dei Fabbricati precedenti al 01/01/23		<input type="checkbox"/> Recupera tutto tranne i terreni e i fabbricati	
Sovrascrivi i dati già presenti della dichiarazione		<input type="checkbox"/>	

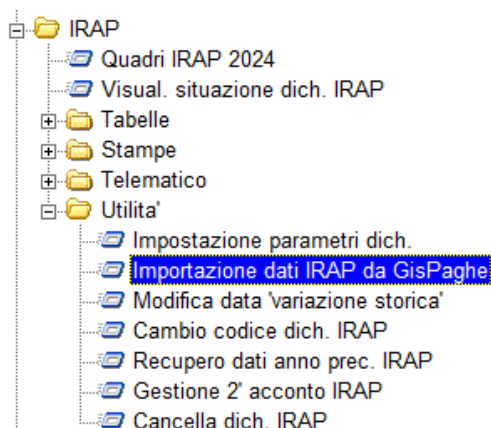


ATTENZIONE

I due programmi, essendo comunque presenti nei rispettivi menu di “Utilità”, possono essere eseguiti anche più volte.

Dopo aver eseguito i due recuperi dall'anno precedente, gli utenti che utilizzano anche **Gis Contabilità**, possono **alimentare i quadri Redditi SC ed IRAP** con i dati desunti dalle risultanze contabili, avvalendosi del programma “**Contabilità / Modelli dichiarativi / Dichiarazione dei Redditi / Importaz. su UNICO**” disponibile nella procedura “**Contabilità**” (o nel menu “**Recupero da contabilità**” presente in “**Redditi 2024**”).

IMPORTAZIONE DATI IRAP DA GIS PAGHE



Predisposto il programma per effettuare il recupero dei dati dalla procedura Gis Paghe nel dichiarativo IRAP 2024, **ai fini della compilazione delle deduzioni del quadro IS.**

Si ricorda che il programma necessita dell'apposito file generato mediante la funzionalità "**Export dati IRAP**" eseguita dalla procedura **Paghe 2024**, impostando l'anno d'imposta 2023 nel campo "Anno" dopo aver digitato F3 dal campo Azienda, selezionando la voce "Ranocchi-COM" alla lista "Procedura" ed attivando la casella "Memorizza dati" (<Scrivi dati in REDDITI>).