

DATI IDENTIFICATIVI DELL'AGGIORNAMENTO

Applicativo:	Gis redditi
Versione:	23.00.01.c00
Tipo Versione	Aggiornamento
Data di rilascio:	09/02/2023

Gentile cliente,

La informiamo che è disponibile un aggiornamento GIS REDDITI.

Da GIS Start Web: cliccare sull'icona di visualizzazione aggiornamenti e scaricare l'aggiornamento (operazione automatica se attivo il download manager)

Dal sito Ranocchi: accedere all'area riservata del sito <http://www.ranocchi.it> ed effettuare il download del file "GISREDDITI_Agg_2301c0_fsetup0.exe"

(Aggiornamenti software\2023\GISREDDITI\GISREDDITI 23.00.01.00)





COMPATIBILITA' E INSTALLAZIONE

GIS PAGHE	
GIS PARCELLAZIONE	
GIS ANTIRICICLAGGIO	
GIS CONTABILITA'	23.00.01
GIS 770	
GIS BASE APPLICATIVI	23.00.02
GIS 2021 IMMOBILI	

L'installazione dell'applicativo è identica per tutti i tipi di server (LINUX o WINDOWS) e può essere eseguita da un qualsiasi client in cui è presente l'applicativo GIS REDDITI.

Per effettuare l'installazione dell'aggiornamento eseguire le seguenti operazioni

Da Gis Start Web:

1. nella sezione AGGIORNAMENTI cliccare sull'icona di download per scaricare l'aggiornamento 
2. una volta scaricato cliccare sull'icona verde per installare l'aggiornamento 

Dal sito Ranocchi:

1. Effettuare il download del file **GISREDDITI_Agg_2301c0_fsetup0.exe** dall'area riservata del sito [ranocchi.it](http://www.ranocchi.it)
2. Salvare il file in una qualsiasi cartella di un client in cui è presente la procedura GISREDDITI
3. Eseguire il file con un doppio click del mouse
4. Selezionare il nome del **server** o **locale**
5. Selezionare la **sigla** da aggiornare
6. Selezionare il tasto **installa** per procedere con l'aggiornamento

AVVERTENZE

Dichiarazione IVA 74 bis

Importazione telematico IVA 2023

ATTENZIONE: prima di installare la presente versione è necessario eseguire l'aggiornamento di GIS BASE evidenziato nella sezione "COMPATIBILITA' E INSTALLAZIONE".

E' importante ricordare che per completare l'installazione di un qualsiasi aggiornamento occorre **SEMPRE** entrare, almeno una volta, nella procedura che l'installatore ha aggiornato (in questo caso "2023 Redditi").

L'aggiornamento è comprensivo di tutte le segnalazioni di anomalie pervenute dopo il rilascio della versione precedente.

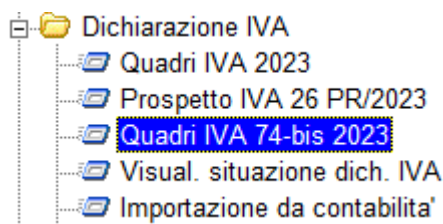
SOMMARIO

DICHIARAZIONE IVA 74 BIS	3
IMPORTAZIONE TELEMATICO IVA 2023.....	3

DICHIARAZIONE IVA 74 BIS

I curatori o i commissari liquidatori, entro quattro mesi dalla data di nomina, devono presentare una dichiarazione ai fini Iva relativa alle operazioni effettuate nella parte dell'anno solare anteriore alla dichiarazione di liquidazione giudiziale o di liquidazione coatta amministrativa, utilizzando il modello Iva 74 bis.

L'aggiornamento corrente rilascia i programmi completi per la gestione del modello relativo alla dichiarazione IVA 74-bis.



IMPORTAZIONE TELEMATICO IVA 2023

Reso disponibile il programma per effettuare l'importazione delle dichiarazioni IVA 2023 dagli archivi telematici predisposti con altri applicativi, direttamente all'interno della gestione "Quadri IVA 2023" di GIS.

