


SEGNALAZIONE TECNICA	
Applicativo:	GISPAGHE
Versione:	24.00.0.c02
Data di rilascio:	25.01.2024





ISTRUZIONI DI INSTALLAZIONE

L'installazione dell'applicativo è identica per tutti i tipi di server (LINUX o WINDOWS) e può essere eseguita da un qualsiasi client in cui è presente l'applicativo GIS Paghe.

Per effettuare l'installazione dell'aggiornamento eseguire le seguenti operazioni

Da Gis Start Web:

1. nella sezione AGGIORNAMENTI cliccare sull'icona di download per scaricare l'aggiornamento 
2. una volta scaricato cliccare sull'icona verde per installare l'aggiornamento 

N.B.: prima dell'installazione accertarsi che tutti gli utenti siano usciti dall'applicativo.

Dal sito Ranocchi:

Accedere all'area riservata del sito <http://www.ranocchi.it> ed effettuare il download del file GISPAGHE2400002_p240125002.gis. (Aggiornamenti software – 2024 – GISPAGHE - GISPAGHE 24.00.0.02 – GISPAGHE2400002_p240125002.gis)

1. Salvare il file sul **Desktop**
2. Accedere alla procedura **GIS PAGHE**
3. Eseguire il comando **INSPATCH**
4. Quando richiesto, selezionare il file precedentemente salvato
5. Premere il pulsante **"Aggiorna programmi"** presente nella videata proposta
6. Cancellare il file dal desktop

IMPLEMENTAZIONI/CORREZIONI

Correzioni Anomalie

La generazione ente FASG&P (GENFASGP)

La generazione del file anagrafiche ente FASG&P (Ente 8690) presentava un errore in fase di controllo. Nella fattispecie non erano presenti i trattini nella data di nascita in <DataNascita> ed il termine <CodiceFiscale> non era scritto correttamente per esteso.

Inoltre, siamo a conoscenza che se anche il file risulta correttamente compilato, il sistema di controllo del software dell'ente in argomento non lo acquisisce immediatamente, ma restituisce degli errori generici e quindi è necessario riprovare ad eseguire l'upload del file, finché non risulterà acquisito.